

文書検索支援ツール利用者ガイド ～基礎編～

本ガイドは、簡単な事例でツールの機能の全体を学ぶためのガイドです。

はじめに

必要な情報を入手したいとき、ブラウザで検索するのが便利です。しかし、ブラウザで得られる情報は一般に公開されている情報のみです。この点は、最近話題になっているChatGPTも同様です。ChatGPTは知りたい情報を整理した形で得るのに非常に便利なのですが、生成AI（推論に基づき新しい情報を生成する）であるため、間違った情報を本当であるかのように回答する場合があります。

この現象はハルシネーション（幻覚）と呼ばれており、生成された情報を正確な情報に修正して活用するためには、別のアプローチにより真偽を確認する作業（ファクトチェック）が必要となります。

ブラウザによる検索またはChatGPTは一般に公開されている情報から検索し回答するものですので、特定の組織に関する情報、または専門的知識に関する情報など、公開されていない情報にはアクセスできません。また、回答がどの文書を参照したのかを確認できても、その文書のどの部分に情報が記載されているのかを明確に知ることができません。

本ツールでは専門家が作成した文書を記憶し、知りたい情報が文書のどこに含まれているのかを確認できます。この点で、通常のブラウザでの検索とは一線を画するものです。従って、特定の組織に関する情報または専門家の知見を取得するためのツール、ChatGPTによる回答のファクトチェックのためのツールとしてご活用いただけます。

内容 (1/2)

- ツールの利用に関する注意点
- ユーザー認証
- 検索対象データの準備
- 利用ガイド
- テーマの選択
- 基本テーマと併合テーマ
- 検索のタイプ
- 検索文字列入力
- 検索結果
- 段落単位とブロック単位
- 段落単位の検索
- ブロック単位の検索
- 検索結果の表示
- 検索結果のダウンロード
- 検索文書の表示
- 検索文書のダウンロード
- 検索文字列～文字の同一視
- 検索文字列～正規表現

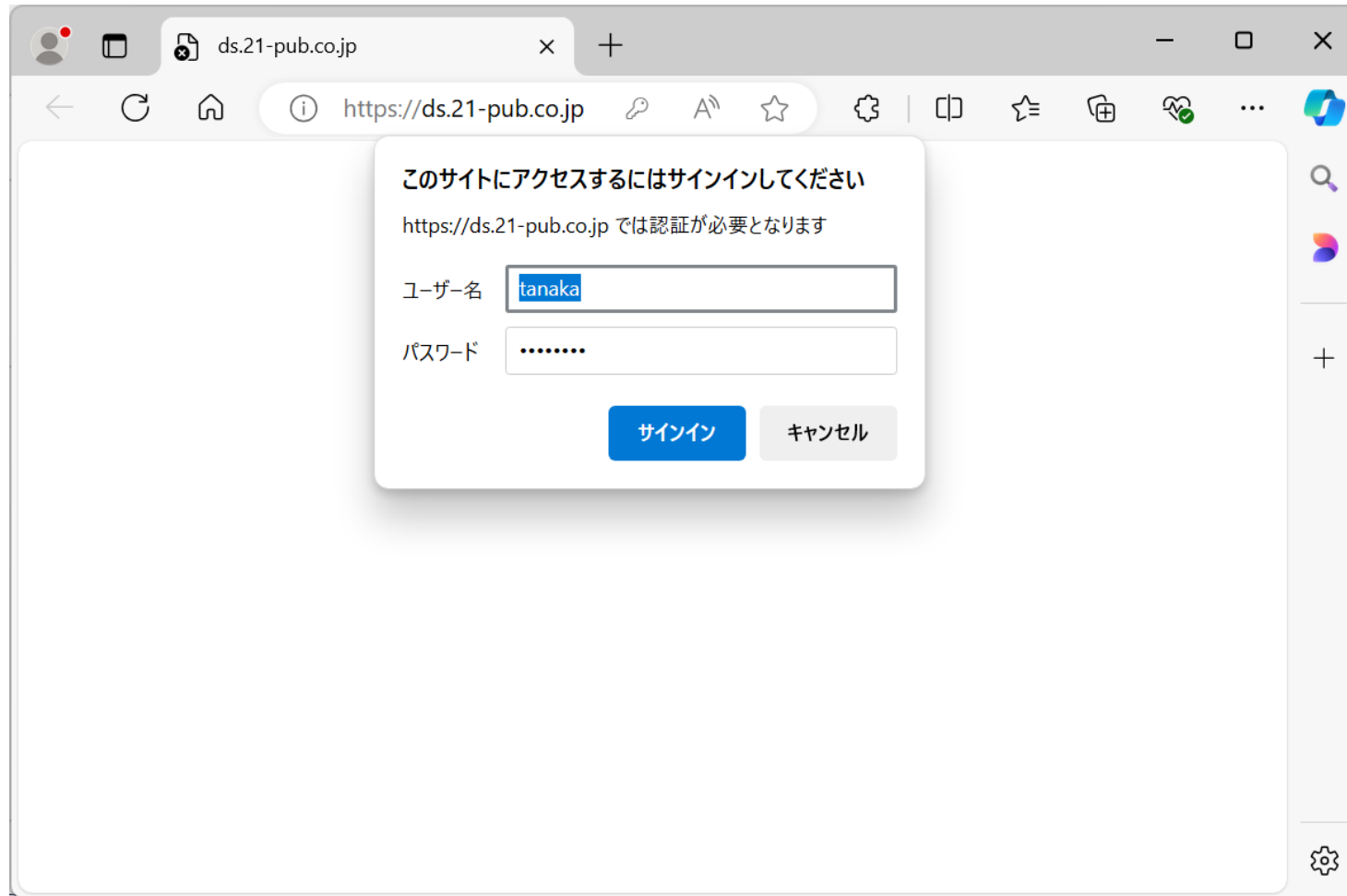
内容 (2/2)

- 複数文字列のAND検索
- 複数文字列のAND・OR検索
- 検索文字列～正規表現
- ID検索
- 条件に合う文字列またはIDがない場合
- 外部参照
- キャッシュ機能とキャッシュクリア
- キャッシュクリアの方法
- サイトをアプリにする
- スマホでの利用

ツールの利用に関する注意点

1. 本ツールはWebアプリですので、特にツールの導入は必要ありません。Microsoft Edge, Google Chrome, Safari などのブラウザで URLにアクセスすれば利用できます。
2. 利用にはユーザー登録が必要です。登録後にユーザーIDとパスワードが付与されます。
3. 本ツールは起動後にデータの準備を行いますが、この準備作業を高速化するためにブラウザのキャッシュ機能を利用しています。そのため、本ツールの使用前にはブラウザのキャッシュクリアを行うことを推奨します。詳細は「キャッシュクリアの方法 (pp.40-43)」を参照してください。
4. ブラウザのキャッシュが満杯の場合、本ツールが起動できない場合があります。その場合は、ブラウザのキャッシュクリアを実行してください。
5. 本ツールはスマホでも利用可能です。詳細は「スマホでの利用 (pp.47-52)」を参照してください。

ユーザー認証



- ① 文書検索支援ツールのURLにアクセスすると、ユーザー認証画面が表示されます。
- ② ユーザーIDとパスワードを入力して[サインイン]ボタンをクリックしてください。

<https://ds.21-pub.co.jp/>

検索対象データの準備

データの準備中です。

初回およびデータ更新後のアクセスでは起動までに10秒以上の時間がかかる場合があります。



本ツールは起動後にデータの準備を行いますが、この準備作業を高速化するためにブラウザのキャッシュ機能を利用しています。

初回および検索対象データの更新後はデータの準備には10秒以上の時間が必要になる場合があります。

一度、データの準備が完了すると次回より、高速に起動できるようになります。

利用ガイド (1/2)

文書検索支援ツール

ホーム 利用ガイド

00003 税務編サンプル

【お知らせ】

「00003 税務編サンプル」のテーマが追加されました。

【質問または要望の受付】

検索内容についての質問またはその他の要望がある場合は、メールで以下の情報を記載し m21@21-pub.co.jp 宛てに送付してください。

1. ユーザーID
2. 氏名（または会社名）
3. 質問または要望の内容

- 検索内容についての質問の場合は、文書名とブロックIDもお知らせください。
- 回答はご登録済のメールアドレス宛に送付します。
- 内容によっては、専門家に確認する場合がありますので回答に時間がかかる場合があります。
- 5営業日以上返信がない場合は、再度ご連絡ください。

【文書検索支援ツール利用者ガイド】

[PDFファイルはこちら](#)

- ① 「利用ガイド」タブをクリックすると、[お知らせ]、[質問または要望の受付]の方法、[利用者ガイド]（本ガイドのPDF）へのリンクが表示されます。
- ② 検索内容についての質問またはその他の要望がある場合は、メールアドレスのリンクをクリックしてください。
- ③ 本ガイドPDFのダウンロードが可能です。「PDFファイルはこちら」をクリックし、PDFの「上書き保存」ボタンでダウンロードしてください。

利用ガイド (2/2)

文書検索支援ツールへの質問または要望 - メッセージ (HTML 形式)

ファイル メッセージ 挿入 オプション 書式設定 校閲 ヘルプ 何をしますか

送信(S)

差出人(M) ▼ kajiyama@yhat.co.jp

宛先(T) m21@21-pub.co.jp

CC(C)

件名(U) 文書検索支援ツールへの質問または要望

(以下の内容をお知らせください。) ↓

1. ユーザーID: ↓
2. 氏名 (または会社名): ↓
3. 質問または要望の内容: ←

- ① メールアドレスのリンクをクリックするとメールのひな形が表示されますので、ユーザーID（必須）、氏名、質問または要望の内容を入力して送信してください。
- ② 回答はユーザーIDに登録のメールアドレス宛に送付されます。メールの差出人宛てではありませんので、ご注意ください。
- ③ 営業日で5日以内に回答します。返信がない場合は、その旨をお知らせください。

テーマの選択

The screenshot shows a web browser window with the URL <https://ds.21-pub.co.jp/test/>. The page title is '文書検索支援ツール' (Document Search Support Tool). On the left, there is a navigation menu with 'ホーム' (Home) and '利用ガイド' (User Guide). Below the menu, there are two search options: '文字列検索' (Text Search) and 'ID検索' (ID Search). A search input field contains the text 'キーワード'. On the right, a dropdown menu is open, showing a list of themes. The selected theme is '00003 税務編サンプル'. Below the dropdown, a list of search results is displayed, each starting with a theme ID and a title, followed by the author's name and affiliation.

Theme ID	Theme Name	Author	Affiliation
00003	税務編サンプル		
10000	『法律編』弁護士	立川正雄	(弁護士法人立川・及川・野竹法律事務所)
10100	23『売買・仲介』シリーズ	弁護士 立川正雄	(弁護士法人立川・及川・野竹法律事務所)
10101	23-04 1.『売買・仲介① 契約成立時のトラブル対処』	弁護士 立川正雄	
10102	23-06 2.『売買・仲介② 契約不適合(瑕疵担保)処理の理論』	弁護士 立川正雄	
10103	23-08 3.『売買・仲介③ 手付・通行・境界・測量・筆界特定』	弁護士 立川正雄	
10201	23-07 4.『中間省略登記に代わる契約方式の実践的使い方』	弁護士 立川正雄	
10202	24-01 5.『共有不動産 土地・建物の持ち分処理』	弁護士 立川正雄	
10203	23-11 6.『売買・仲介 事例による契約不適合の実務処理』	弁護士 立川正雄	
10204	22-10 7.『所有者不明土地・建物への対処法』	弁護士 立川正雄	
10300	23『原状回復』シリーズ	弁護士 立川正雄	(弁護士法人立川・及川・野竹法律事務所)
10301	23-11 9.『原状回復 事業用事務所・店舗のトラブル予防と文例解説』	弁護士 立川正雄	
10302	23-10『原状回復 居住用の自然死、敷金・保証金等の契約条項作成の解説』	弁護士 立川正雄	

本ツールでは「任意のまとまりのある話題」のことを「テーマ」と呼びます。

- ① テーマはデフォルトで「00003 税務編のサンプル」が選択されます。
- ② テーマはテーマ選択欄のプルダウンリストから選択します。

基本テーマと併合テーマ

文書検索支援ツール

利用ガイド

00003 税務編サンプル

文字列検索 ID検索

キーワード

00003 税務編サンプル

10000 『法律編』弁護士 立川正雄 (弁護士法人立川・及川・野竹法律事務所)

10100 23『売買・仲介』シリーズ 弁護士 立川正雄 (弁護士法人立川・及川・野竹法律事務所)

10101 23-04 1.『売買・仲介① 契約成立時のトラブル対処』弁護士 立川正雄

10102 23-06 2.『売買・仲介② 契約不適合 (瑕疵担保) 処理の理論』弁護士 立川正雄

10103 23-08 3.『売買・仲介③ 手付・通行・境界・測量・筆界特定』弁護士 立川正雄

10201 23-07 4.『中間省略登記に代わる契約方式の実践的使い方』弁護士 立川正雄

10202 24-01 5.『共有不動産 土地・建物の持ち分処理』弁護士 立川正雄

10203 23-11 6.『売買・仲介 事例による契約不適合の実務処理』弁護士 立川正雄

10204 22-10 7.『所有者不明土地・建物への対処法』弁護士 立川正雄

10300 23『原状回復』シリーズ 弁護士 立川正雄 (弁護士法人立川・及川・野竹法律事務所)

10301 23-11 9.『原状回復 事業用事務所・店舗のトラブル予防と文例解説』弁護士 立川正雄

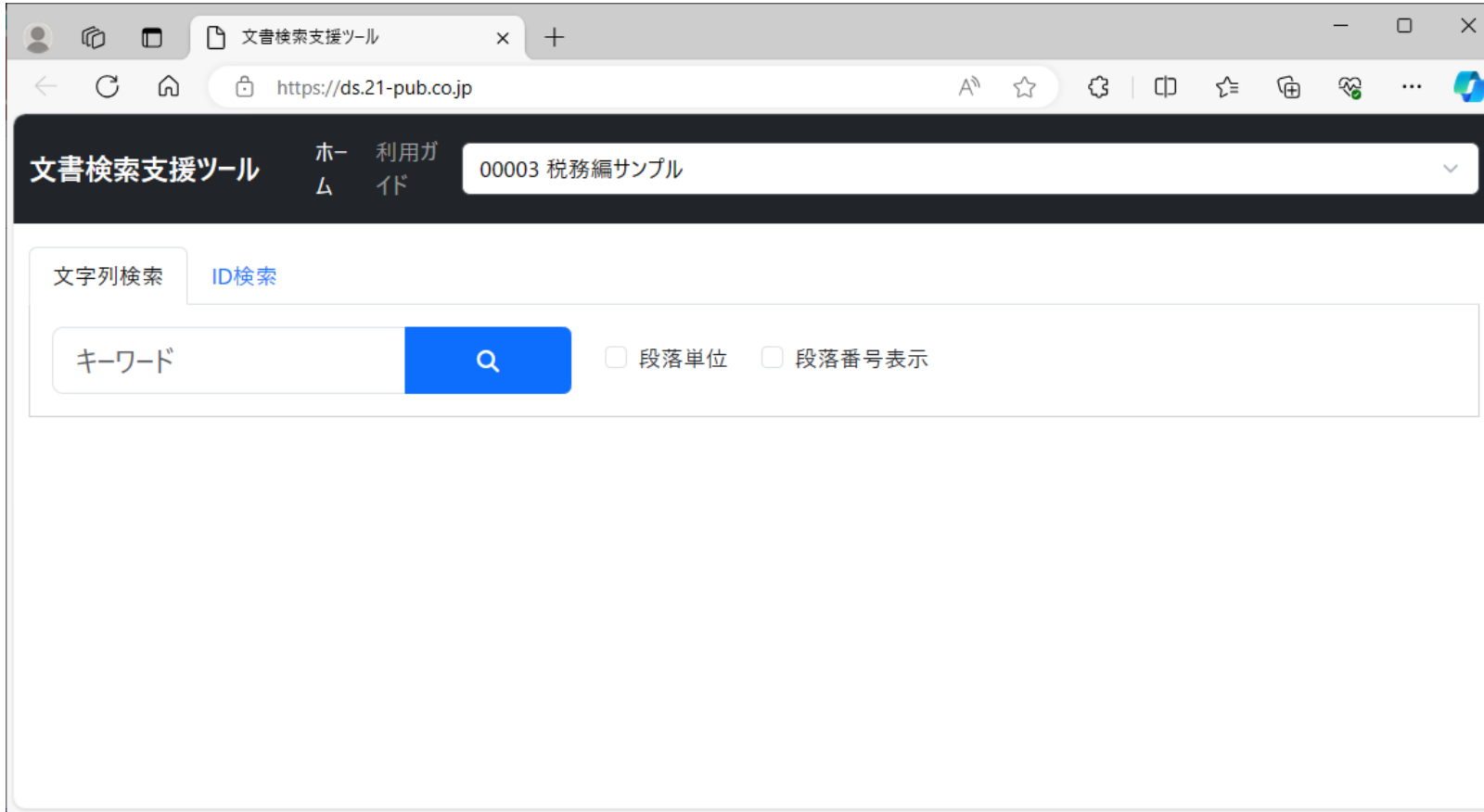
10302 23-10『原状回復 居住用の自然死、敷金・保証金等の契約条項作成の解説』弁護士 立川正雄

本ツールでは最小単位のテーマを「基本テーマ」と呼び、2つ以上の基本テーマをまとめたものを「併合テーマ」と呼びます。

左の図の例では、10101, 10102, 10103 は基本テーマです。これらをまとめた 10100 は併合テーマです。

併合テーマで下の桁が0となっている部分は、それを任意の整数で置き換えたテーマを含みます。

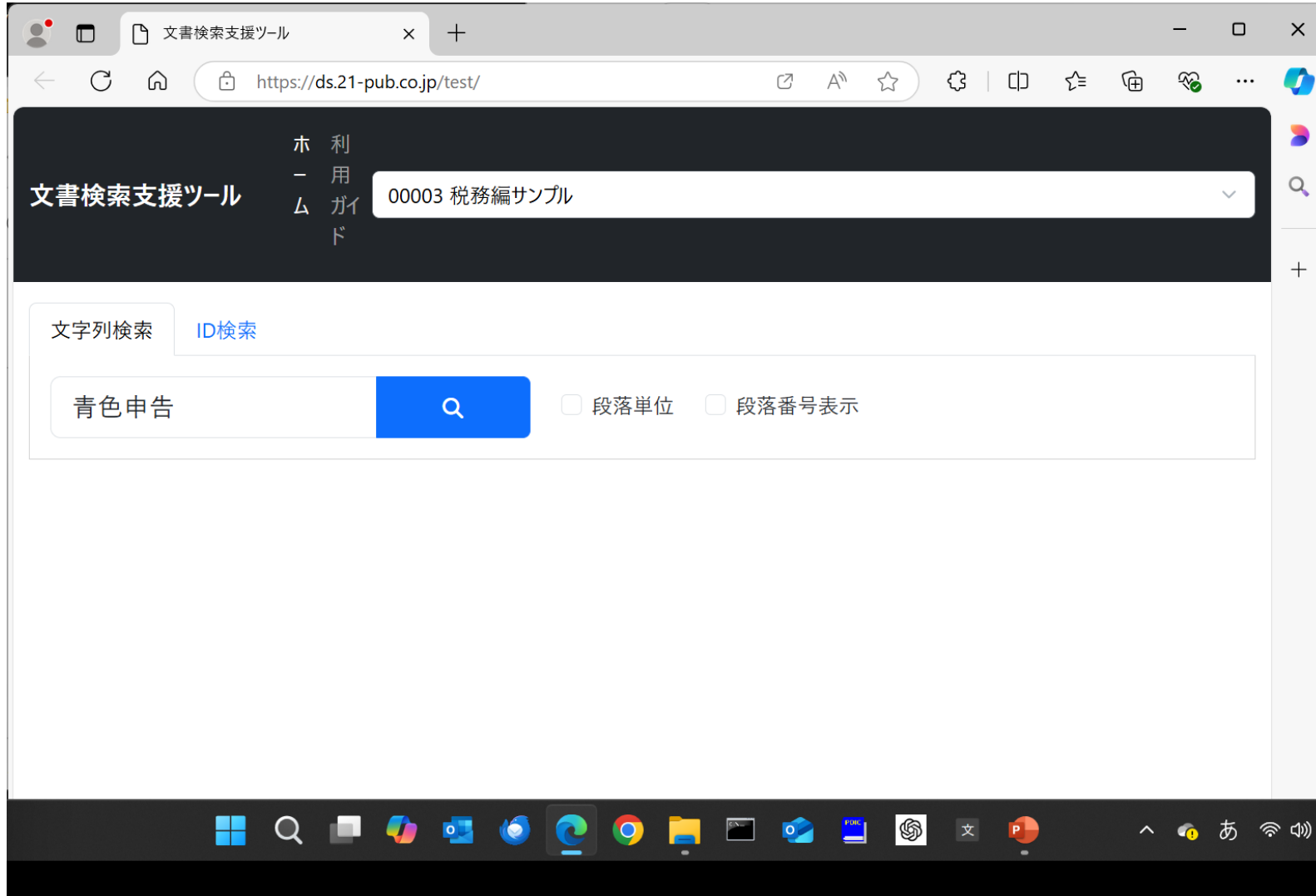
検索のタイプ



- ① 本ガイドではテーマ 00003 で操作の解説を行います。
- ② デフォルトで「段落単位」と「段落番号表示」のチェックははずれている点に注意してください。
- ③ デフォルトでは、「ブロック単位」、段落番号非表示で動作します。
- ④ 「文字列検索」タブで「キーワード」の表示がある欄に検索対象の文字列を入力します。

段落単位の検索と、ブロック単位の検索では、検索結果が異なりますが、具体的な内容は「段落単位とブロック単位」で解説します。

検索文字列入力



- ① 文字列入力欄に「青色申告」と入力してください。

検索結果

文書検索支援ツール

利用ガイド

00003 税務編サンプル

文字列検索 ID検索

青色申告

段落単位 段落番号表示

検索対象テーマ：00003 税務編サンプル 検索モード：ブロック単位 検索文字列：青色申告

検索結果 検索文書

ID2: 問3 青色申告をした場合には、どんな特典がありますか。

ID3: 問4 青色申告特別控除について教えてください。

- ① 検索ボタン（虫眼鏡のマーク）をクリックすると「青色申告」の文字列があるブロックの最初の段落が表示されます。
- ② 段落の表示に指定の文字列が含まれている場合は、その文字列の背景が黄色になります。

段落単位とブロック単位

問3 青色申告をした場合には、どんな特典がありますか。

答 ①棚卸資産の評価関係、②償却費関係、③引当金・準備金関係、④所得の特別控除関係、⑤その他の所得計算特例関係、⑥税額控除関係、⑦純損失関係、⑧更正等の手続き関係など多岐にわたります。

主に、青色申告特別控除や青色事業専従者給与の必要経費算入など節税効果がありますので、青色申告を選択することをお勧めします。

青枠はブロックの例です。ブロックの最初の段落はブロック全体の内容を代表するので、検索結果ではブロックの最初の段落を表示します。

- ① 一般に「段落」とは複数の文により構成される文章を意味のあるまとまりで区分したものです。
- ② 本ツールではワード文書における段落と同様に、改行により区切られた文の集まりを「段落」と呼びます。赤枠は段落を示しています。
- ③ 本ツールでは複数の段落で構成される文章の意味あるまとまりをブロックと呼びます。
- ④ 例えば、Q&A集の場合には問と答えの内容のセットをブロックとするのが適切です。青枠はブロックを示しています。

段落単位の検索～検索文字列が一つの場合

問3 **青色申告**をした場合には、どんな特典がありますか。

答 ①棚卸資産の評価関係、②償却費関係、③引当金・準備金関係、④所得の特別控除関係、⑤その他の所得計算特例関係、⑥税額控除関係、⑦純損失関係、⑧更正等の手続き関係など多岐にわたります。

主に、**青色申告**特別控除や青色事業専従者給与の必要経費算入など節税効果がありますので、**青色申告**を選択することをお勧めします。

- ① 段落単位で検索条件に一致するかどうかを判定する検索を、本ツールでは「段落単位の検索」と呼びます。
- ② 「段落単位の検索」で、検索文字列が「青色申告」の場合、このブロックでは、1番目の段落と3番目の段落が条件を満たします。

段落単位の検索～検索文字列が複数の場合

問3 **青色申告**をした場合には、どんな特典がありますか。

答 ①棚卸資産の評価関係、②償却費関係、③引当金・準備金関係、④所得の特別控除関係、⑤その他の所得計算特例関係、⑥税額控除関係、⑦純損失関係、⑧更正等の手続き関係など多岐にわたります。

主に、**青色申告**特別控除や青色事業専従者給与の必要経費算入など**節税効果**がありますので、**青色申告**を選択することをお勧めします。

- ① 複数の文字列を空白で区切って入力することで、複数の文字列を同時に含む段落を検出することができます。
- ② 検索文字列が「青色申告 節税効果」の場合、この文書では、3番目の段落が条件を満たします。
- ③ このケースの場合、最初の段落は条件を満たしませんが、検索結果を表示する場合、最初の段落は常に表示されます。

注：検索文字列には、できるだけ助詞を含まないようにすることを推奨します。例えば、「節税の効果」は「節税 効果」と入力してください。このようにすれば、「節税の効果」「節税効果」のいずれの場合でも検出します。

ブロック単位の検索

問3 青色申告をした場合には、どんな特典がありますか。

答 ①棚卸資産の評価関係、②償却費関係、③引当金・準備金関係、④所得の特別控除関係、⑤その他の所得計算特例関係、⑥税額控除関係、⑦純損失関係、⑧更正等の手続き関係など多岐にわたります。

主に、青色申告特別控除や青色事業専従者給与の必要経費算入など節税効果がありますので、青色申告を選択することをお勧めします。

- ① ブロック単位で検索条件に一致するかどうかを判定する検索を、本ツールでは「ブロック単位の検索」と呼びます。
- ② 複数の文字列を空白で区切って入力することで、複数の文字列を同時に含むブロックを検出することができます。
- ③ 検索文字列が「青色申告 棚卸資産」の場合、左に示すブロックにはこの2つの文字列が含まれているため、このブロックが検出されます。
- ④ 段落検索では、この2つの文字列を同時に含む段落はないため、検出される段落はありません。

ブロック単位の検索は段落単位の検索とは異なった結果になります。

検索結果の表示

The screenshot shows a web browser window with the URL <https://ds.21-pub.co.jp>. The page title is '文書検索支援ツール' (Document Search Support Tool). The search bar contains the text '不動産所得' (Real Estate Income). The search results are displayed in a list format, with the first result highlighted in yellow:

- ID1: 問 1 **不動産所得**について教えてください。
- ID3: 問 4 青色申告特別控除について教えてください。

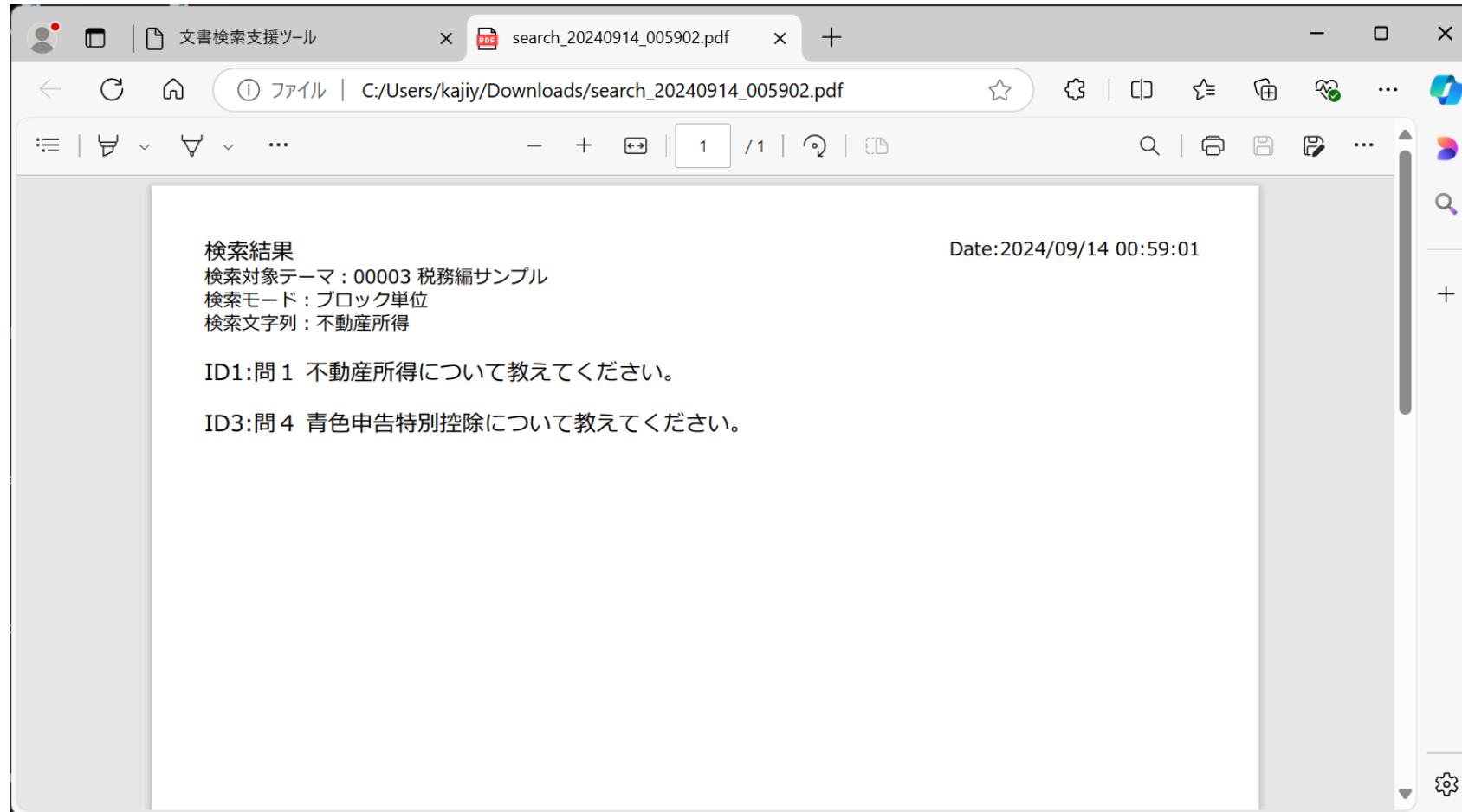
- ① 文字列入力欄に「不動産所得」と入力してください。
- ② 検索ボタン（虫眼鏡のマーク）をクリックすると「不動産所得」の文字列があるブロックの最初の段落が表示されます。
- ③ ここで[検索結果]ボタンをクリックします。

検索結果のダウンロード (1/2)



- ① 検索結果には検索対象テーマ、検索モード、検索文字列および、検索文字列に一致するブロックのIDとタイトルが表示されます。
- ② 上記の内容は、「PDFダウンロード」ボタンでPDFとしてダウンロードすることができます。
- ③ 「閉じる」ボタンで終了してください。

検索結果のダウンロード (2/2)



- ① PDFホームフォルダーにある「ダウンロード」フォルダーにダウンロードされます。
- ② この内容は他の方と結果を共有するのに役立ちます。

検索文書の表示 (1/2)

文書検索支援ツール

ホーム 利用ガイド

00003 税務編サンプル

文字列検索 ID検索

不動産所得

段落単位 段落番号表示

検索対象テーマ: 00003 税務編サンプル 検索モード: ブロック単位 検索文字列: 不動産所得

検索結果 検索文書

ID1: 問1 **不動産所得**について教えてください。

ID3: 問4 青色申告特別控除について教えてください。

- ① 文字列入力欄に「不動産所得」と入力してください。
- ② 検索ボタン（虫眼鏡のマーク）をクリックすると「不動産所得」の文字列があるブロックの最初の段落が表示されます。
- ③ ここで[検索文書]ボタンをクリックします。

検索文書の表示 (2/2)

検索文書

検索対象テーマ: 00003 税務編サンプル 検索モード: ブロック単位 検索文字列: 不動産所得

ID1: 問1 **不動産所得**について教えてください。

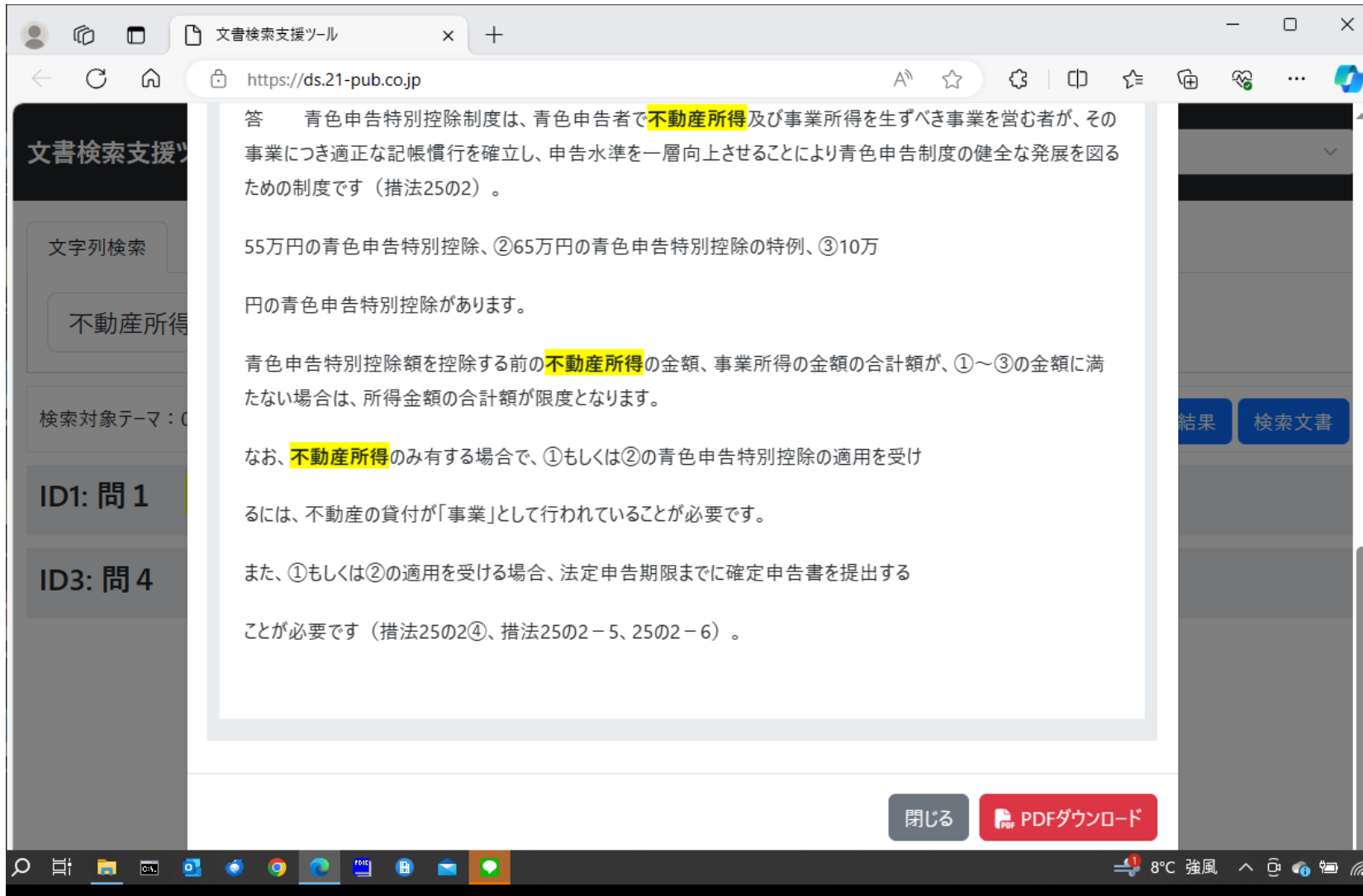
II 所得税

答 **不動産所得**とは、①不動産、②不動産の上に存する権利、③船舶又は航空機の貸付による所得を言います。ここでいう貸付には、地上権や永小作権の設定その他他人に不動産を使用される行為も含まれます（所法26）。

(不動産所得)
(所法26) 第二十六条 **不動産所得**とは、不動産、不動産の上に存する権利、船舶又は航空機（以下この項において「不動産等」という。）の貸付け（地上権又は永小作権の設定その他他人に不動産等を使用させ

- ① 検索文字列が含まれるブロックの内容が表示され、検索文字列の背景は黄色でマーキングされます。
- ② IDの下の段落で示されている文字列「II 所得税」はブロックの付帯情報です。
この場合は「所得税」における「不動産所得」であることを示しています。

検索文書のダウンロード (1/2)



文書検索支援ツール

https://ds.21-pub.co.jp

答 青色申告特別控除制度は、青色申告者で**不動産所得**及び事業所得を生ずべき事業を営む者が、その事業につき適正な記帳慣行を確立し、申告水準を一層向上させることにより青色申告制度の健全な発展を図るための制度です（措法25の2）。

55万円の青色申告特別控除、②65万円の青色申告特別控除の特例、③10万円
の青色申告特別控除があります。

青色申告特別控除額を控除する前の**不動産所得**の金額、事業所得の金額の合計額が、①～③の金額に満たない場合は、所得金額の合計額が限度となります。

なお、**不動産所得**のみ有する場合、①もしくは②の青色申告特別控除の適用を受け
るには、不動産の貸付が「事業」として行われている必要があります。

また、①もしくは②の適用を受ける場合、法定申告期限までに確定申告書を提出する
ことが必要です（措法25の2④、措法25の2-5、25の2-6）。

結果 検索文書

閉じる PDFダウンロード

- ① 検索文書は[PDFダウンロード] ボタンをクリックすることによりダウンロードできます。
- ② [閉じる] ボタンで終了してください。

検索文書のダウンロード (2/2)



- ① ダウンロードしたファイルには検索対象テーマ、検索モード、検索文字列の情報が含まれています。

検索文字列～文字の全角半角同一視 (1/2)

文書検索支援ツール

ホーム 利用ガイド

00003 税務編サンプル

文字列検索 ID検索

措法 2 5 の 2

段落単位 段落番号表示

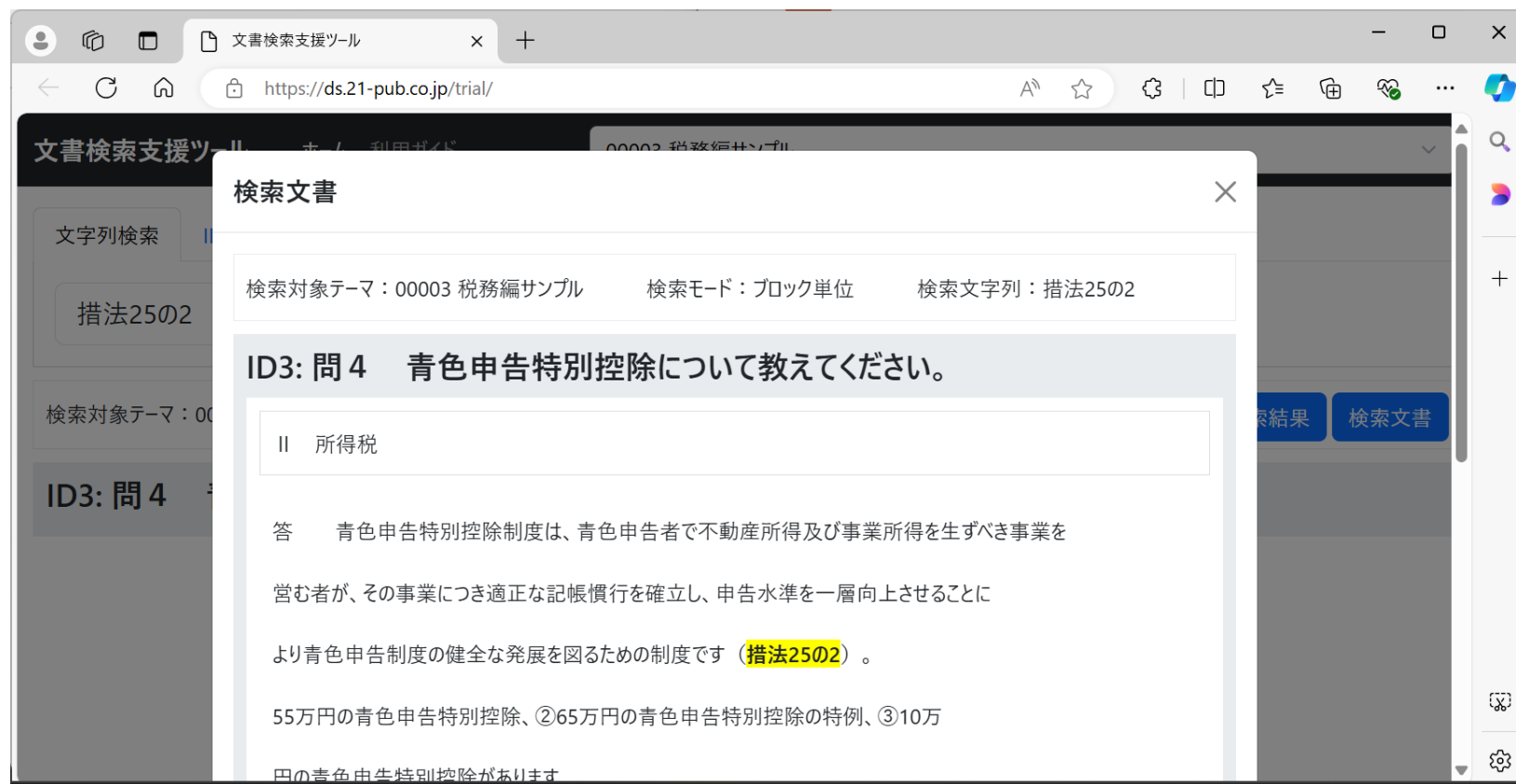
検索対象テーマ: 00003 税務編サンプル 検索モード: ブロック単位 検索文字列: 措法 2 5 の 2

検索結果 検索文書

ID3: 問 4 青色申告特別控除について教えてください。

- ①例えば、「措法25の2」が参照されているブロックを検索したい場合、文字列として、「措法25の2」と入力します。
- ②しかしながら、原典の数字は半角とは限らず全角かもしれません。
- ③そこで本ツールでは、数字の全角半角を同一視するよう作成しています。そのため数字を「25の2」と全角で入力しても検索可能です。
- ④さらに、本ツールではアルファベットの全角半角も同一視します。そのため、「Abc」は「A b c」でも検索可能です。

検索文字列～文字の全角半角同一視 (2/2)



- ① 検索文書をクリックすると「措法25の2」で一致ブロックが表示されます。
- ② 全角半角も完全に一致する場合は、黄色いマークが付きます。
- ③ 本ツールでは、アルファベットは大文字小文字を同一視します。そのため、原典に「ABC」と記述されている場合でも、「abc」で検出可能です。(注: 事例は示していません。)

注:本ツールでは記号 (-, \$, ^。など) の全角半角は同一視しません。そのため、「措法25の2-5」のようにハイフンが全角で入られている場合は、全角での入力が必要です。

複数文字列のAND検索 (1/3)

文書検索支援ツール

利用ガイド

00003 税務編サンプル

文字列検索 ID検索

不動産所得

段落単位 段落番号表示

検索対象テーマ: 00003 税務編サンプル 検索モード: ブロック単位 検索文字列: 不動産所得

検索結果 検索文書

ID1: 問1 **不動産所得**について教えてください。

ID3: 問4 青色申告特別控除について教えてください。

- ① ここでは、ブロック検索を行います。
- ② 複数の文字列を空白で区切って列挙することで、それらの文字列が同時に含まれる(AND条件)ブロックを検出します。
- ③ 「不動産所得 青色申告」は「不動産所得」とあ「青色申告」が同時にふくまれるブロックを検出します。
- ④ ここで、[検索文書] をクリックします。

複数文字列のAND検索 (2/3)

The screenshot shows a web browser window with a search tool interface. A modal window titled '検索文書' (Search Document) is open, displaying search details and results. The search criteria are: '検索対象テーマ: 00003 税務編サンプル' (Search Target Theme: 00003 Tax Code Sample), '検索モード: ブロック単位' (Search Mode: Block Unit), and '検索文字列: 不動産所得 青色申告' (Search Text: Real Estate Income Blue Tax Return). The search results show a document block with the following content:

ID3: 問4 **青色申告**特別控除について教えてください。

II 所得税

答 **青色申告**特別控除制度は、**青色申告**者で**不動産所得**及び事業所得を生ずべき事業を営む者が、その事業につき適正な記帳慣行を確立し、申告水準を一層向上させることにより**青色申告**制度の健全な発展を図るための制度です（措法25の2）。

55万円の**青色申告**特別控除、②65万円の**青色申告**特別控除の特例、③10万

- ① 文字列が含まれるブロックの内容が表示され、指定の文字列の背景は黄色になります。
- ② [X] ボタンまたは[閉じる] ボタンで終了します。

複数文字列のAND検索 (3/3)

The screenshot shows a web browser window with the URL <https://ds.21-pub.co.jp>. The page title is '文書検索支援ツール' (Document Search Support Tool). The search bar contains '00003 税務編サンプル'. Below the search bar, there are two tabs: '文字列検索' (Text Search) and 'ID検索' (ID Search). The search criteria are '不動産所得 青色申告' (Real Estate Income Shikisho). The search mode is '段落単位' (Paragraph Unit), and '段落番号表示' (Display Paragraph Numbers) is unchecked. The search results show a list of items with highlighted text. The first item is 'ID3: 問4 青色申告特別控除について教えてください。' (ID3: Q4 Please teach me about the special deduction for Shikisho). The second item is 'ID3-02: 答 青色申告特別控除制度は、青色申告者で不動産所得及び事業所得を生ずべき事業を営む者が、その事業につき適正な記帳慣行を確立し、申告水準を一層向上させることにより青色申告制度の健全な発展を図るための制度です（措法25の2）。' (ID3-02: Answer The special deduction system for Shikisho is a system for Shikisho filers who conduct businesses that should generate real estate income and business income, who establish proper accounting practices for their businesses, and who further improve the reporting level, in order to promote the healthy development of the Shikisho system (Measure 25 of the Act).). The third item is 'ID3-05: 青色申告特別控除額を控除する前の不動産所得の金額、事業所得の金額の合計額が、①～③の金額に満たない場合は、所得金額の合計額が限度となります。' (ID3-05: The total amount of real estate income and business income before deducting the special deduction for Shikisho, if it is less than the amount of ①~③, the total amount of income is the limit.). The fourth item is 'ID3-06: なお、不動産所得のみ有する場合、①もしくは②の青色申告特別控除の適用を受け' (ID3-06: In addition, if you only have real estate income, you can apply for the special deduction for Shikisho under ① or ②).

- ① 段落単位のにチェックをいれると、段落単位で条件を満たす段落を検出し、その段落の内容が表示されます。
- ② 条件にマッチする文字列の背景は黄色になります。

複数文字列のAND・OR検索 (1/2)

The screenshot shows a web browser window with the URL <https://ds.21-pub.co.jp>. The page title is '文書検索支援ツール' (Document Search Support Tool). The search bar contains '00003 税務編サンプル'. Below the search bar, there are two tabs: '文字列検索' (Text Search) and 'ID検索' (ID Search). The search input field contains '相続 継承|承継'. There are two checkboxes: '段落単位' (Paragraph Unit) and '段落番号表示' (Paragraph Number Display). Below the search bar, there are two buttons: '検索結果' (Search Results) and '検索文書' (Search Documents). The search results are displayed in a list format:

- ID4: 問3 法定**相続**について教えてください。
- ID6: 問6 **相続税**における**相続人**について、教えてください。

- ①ここでは、ブロック検索を行います。
- ②「相続 継承」は「相続」と「継承」が同時に現れるブロックを検出します。
- ③しかしながら、「継承」が「承継」のいずれかだが、どちらかわからない場合、「継承|承継」と入力することによりOR条件で検索できます。
- ④「相続 継承|承継」は「相続」があり、且つ「継承」または「承継」のいずれかがあるブロックを検出します。
- ⑤ここで、「検索文書」をクリックします。

複数文字列のAND・OR検索 (2/2)

The screenshot shows a web browser window with a search tool. The search criteria are: 検索対象テーマ: 00003 税務編サンプル, 検索モード: ブロック単位, 検索文字列: 相続 継承|承継. The search results display a document snippet with the following text:

ID4: 問3 法定相続について教えてください。

答 被相続人の遺言がない場合に法律が定めたルールに従って、被相続人の財産上の権利義務を相続人に承継するものです。

この場合、①いつ相続が開始されるか、②誰が相続するのか、③相続人が相続するかどうか、④何を相続するのか、⑤どれだけ相続するのか、⑥相続の手続きといった問題があるため、これを民法で定めています。

文書には「継承」は使用されていませんでした。

検索文字列～正規表現 (1/2)

The screenshot shows a web browser window with the URL <https://ds.21-pub.co.jp>. The page title is "文書検索支援ツール" (Document Search Support Tool). The search bar contains "00003 税務編サンプル". Below the search bar, there are two tabs: "文字列検索" (Text Search) and "ID検索" (ID Search). The search input field contains the regular expression "^青色". To the right of the input field, there are two checkboxes: "段落単位" (Paragraph Unit) which is checked, and "段落番号表示" (Paragraph Number Display) which is unchecked. Below the search bar, there are two buttons: "検索結果" (Search Results) and "検索文書" (Search Documents). The search results section shows "ID3: 問4 青色申告特別控除について教えてください。" (ID3: Question 4 Please teach me about the special allowance for青色申告). Below this, there is a text block: "ID3-05: 青色申告特別控除額を控除する前の不動産所得の金額、事業所得の金額の合計額が、①～③の金額に満たない場合は、所得金額の合計額が限度となります。" (ID3-05: If the total amount of real estate income and business income before deducting the special allowance for青色申告 is less than the amount of ①～③, the total amount of income is the limit.)

- ① 検索文字列として「正規表現」を使えます。「正規表現」は特定の文字列のパターンを表現する方法です。
- ② 例えば、段落単位の検索で、「^青色」は段落の先頭が「青色」で始まる段落を検出します。このような目的で使う文字をメタ文字と言います。
- ③ 「万\$」は段落の最後が「万」で終わる文字列です。

検索文字列～正規表現 (2/2)

The screenshot shows a web browser window with the URL <https://ds.21-pub.co.jp>. The page title is "文書検索支援ツール" (Document Search Support Tool). The search bar contains the text "00003 税務編サンプル". Below the search bar, there are two tabs: "文字列検索" (Text Search) and "ID検索" (ID Search). The search input field contains "事業所得.*青色". To the right of the input field, there are two checkboxes: "段落単位" (Paragraph Unit) which is checked, and "段落番号表示" (Paragraph Number Display) which is unchecked. Below the search bar, the search parameters are displayed: "検索対象テーマ: 00003 税務編サンプル", "検索モード: 段落単位", and "検索文字列: 事業所得.*青色". There are two buttons: "検索結果" (Search Results) and "検索文書" (Search Documents). The search results are displayed in a list format. The first result is "ID3: 問 4 青色申告特別控除について教えてください。". Below this, the answer is shown: "ID3-02: 答 青色申告特別控除制度は、青色申告者で不動産所得及び事業所得を生ずべき事業を営む者が、その事業につき適正な記帳慣行を確立し、申告水準を一層向上させることにより青色申告制度の健全な発展を図るための制度です（措法25の2）。".

- ① 「事業所得.*青色」は「事業所得」の後に、0個以上の何かの文字列があり「青色」が出現するパターンを検出します。
- ② ここで、「.」（ピリオド）は任意の文字を表し、「*」はそれが0回以上続くことを表します。
- ③ この機能を用いて、文字列の一部が明確でない場合、不明の部分を「.*」と入力して検索することが可能です。
- ④ 例えば「措法25の2-5」は「措法25の2.*5」で検索可能です。

ID検索 (1/2)



文書検索支援ツール

ホーム 利用ガイド 00003 税務編サンプル

文字列検索 ID検索

6

検索対象テーマ：00003 税務編サンプル 検索モード：ID検索 検索文字列：6

検索結果 検索文書

ID6: 問 6 相続税における相続人について、教えてください。

ID6-01:

ID6-02: 答 相続人とは、被相続人の財産に属した一切の権利義務を包括的に承継する者をいい、

ID6-03: 誰が相続人になるかは民法に定められています（民法 887、889、890）。

ID6-04: 相続人となる者は、被相続人との血族関係による相続人（血族相続人）と婚姻関係

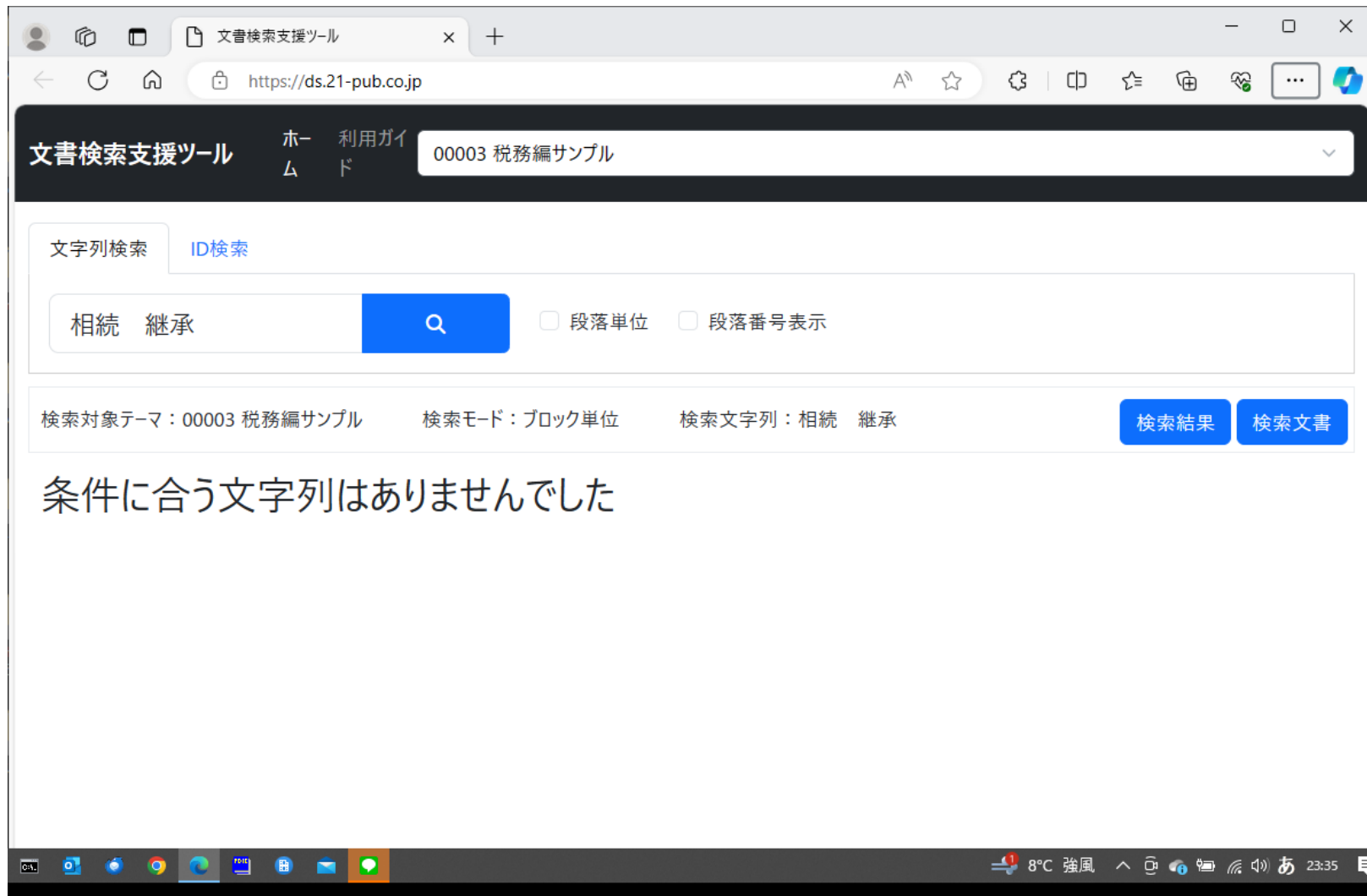
- ① 任意のブロックの内容を表示することができます。[ID検索]タブをクリックしてください。
- ② 入力欄に 6 と入力すると、6 番目のブロック（ID6）の内容が表示されます。

ID検索 (2/2)

The screenshot shows a web browser window with the URL <https://ds.21-pub.co.jp/test/>. The page title is '文書検索支援ツール' (Document Search Support Tool). The search bar contains '00003 税務編サンプル'. Below the search bar, there are two tabs: '文字列検索' (Text Search) and 'ID検索' (ID Search), with 'ID検索' being the active tab. The search input field contains '-3 5-7 9-' and a blue search button. Below the search bar, the search criteria are displayed: '検索対象テーマ: 00003 税務編サンプル', '検索モード: ID検索', and '検索文字列: -3 5-7 9-'. There are two buttons: '検索結果' (Search Results) and '検索文書' (Search Documents). The search results are displayed in a list format. The first result is 'ID1: 問 1 不動産所得について教えてください。'. The second result is 'ID1-01:'. The third result is 'ID1-02: 答 不動産所得とは、①不動産、②不動産の上に存する権利、③船舶又は航空機の貸付による所得を言います。ここでいう貸付には 地上権や永小作権の設定その他他人に不動産を使用される行為も含まれます (所法26)'. The browser window also shows a navigation bar with '文書検索支援ツール' and '利用ガイド' (User Guide).

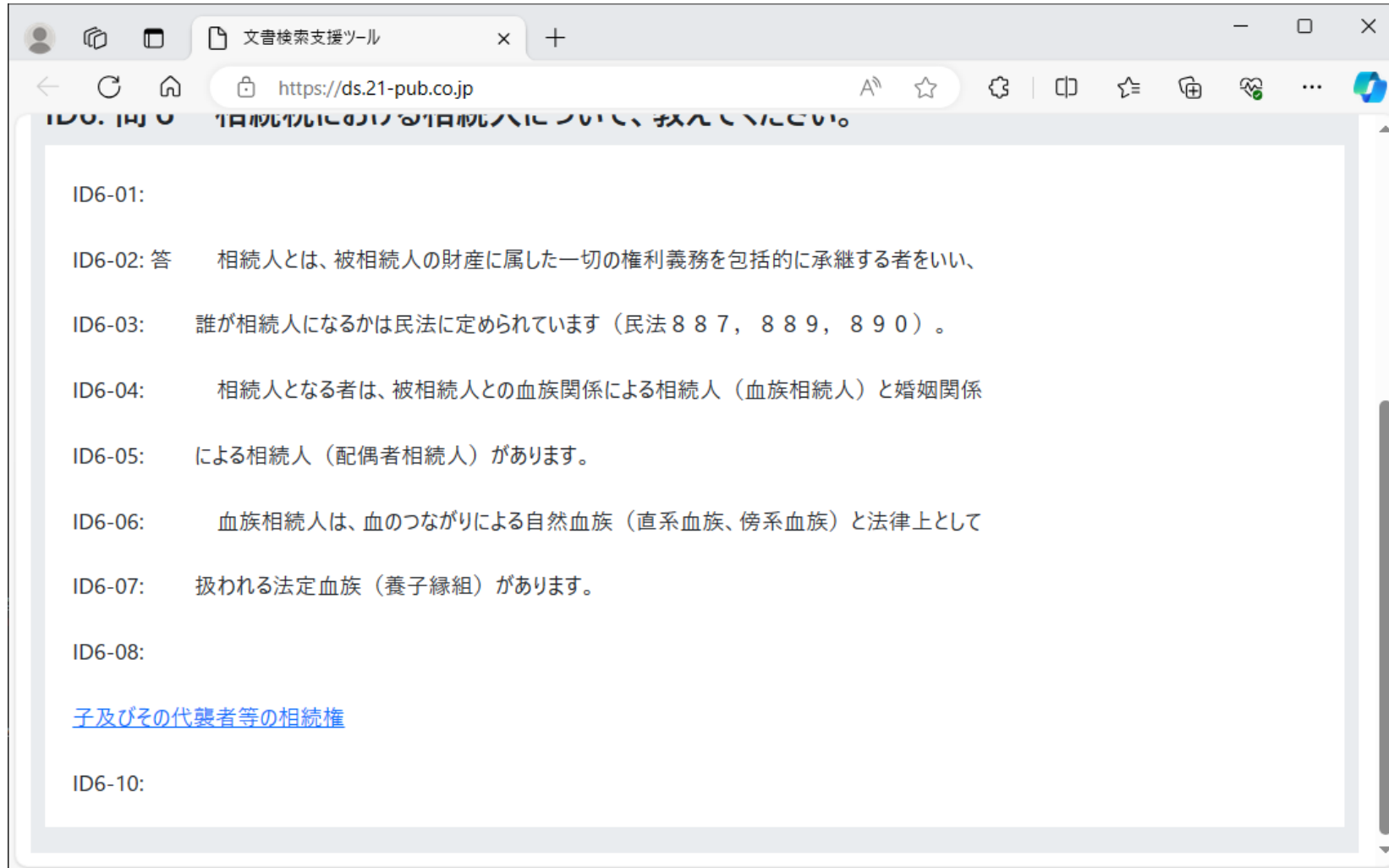
- ① ハイフンを使って連続したIDを選択することができます。
- ② 「-3 5-7 9-」と入力すると、最初から3まで、5から7まで、9から最後までIDが選択されます。

条件に合う文字列またはIDがない場合



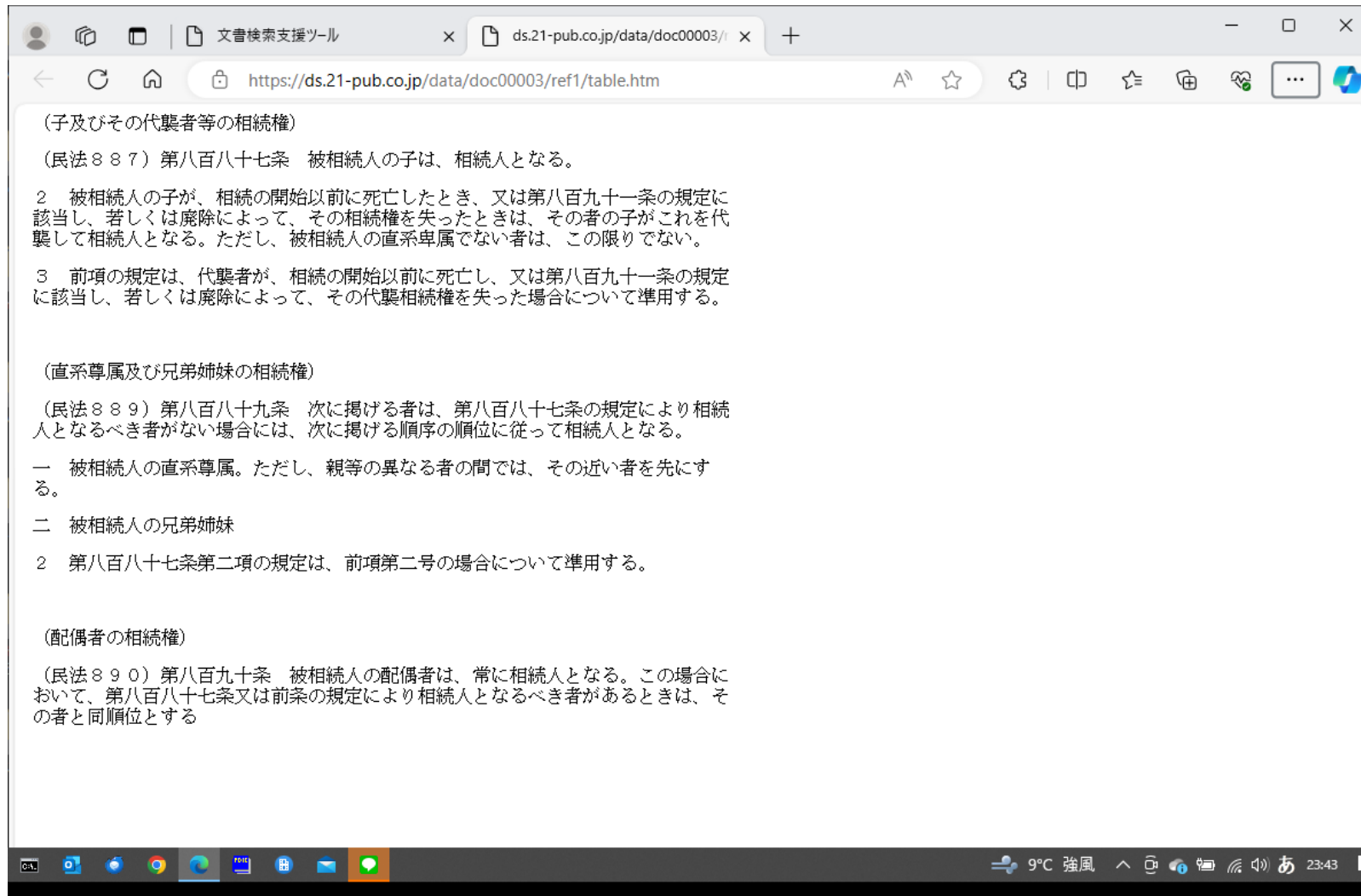
- ① 検索文字列に「相続 継承」と入力してください。
- ② 検索文字列の条件にマッチするブロックがない場合は、「条件に合う文字列はありませんでした」と表示されます。
- ③ (この場合は「継承」ではなく「承継」であればマッチします。
- ④ ID検索で、指定したIDに一致するブロックが一つもない場合は「条件に合う文字列はありませんでした」と表示されます。

外部参照 (1/2)



- ① ID6の最後に、外部参照「子及びその子の代表者等の相続権」へのリンクがあります。
- ② このリンクをクリックしてください。

外部参照 (2/2)



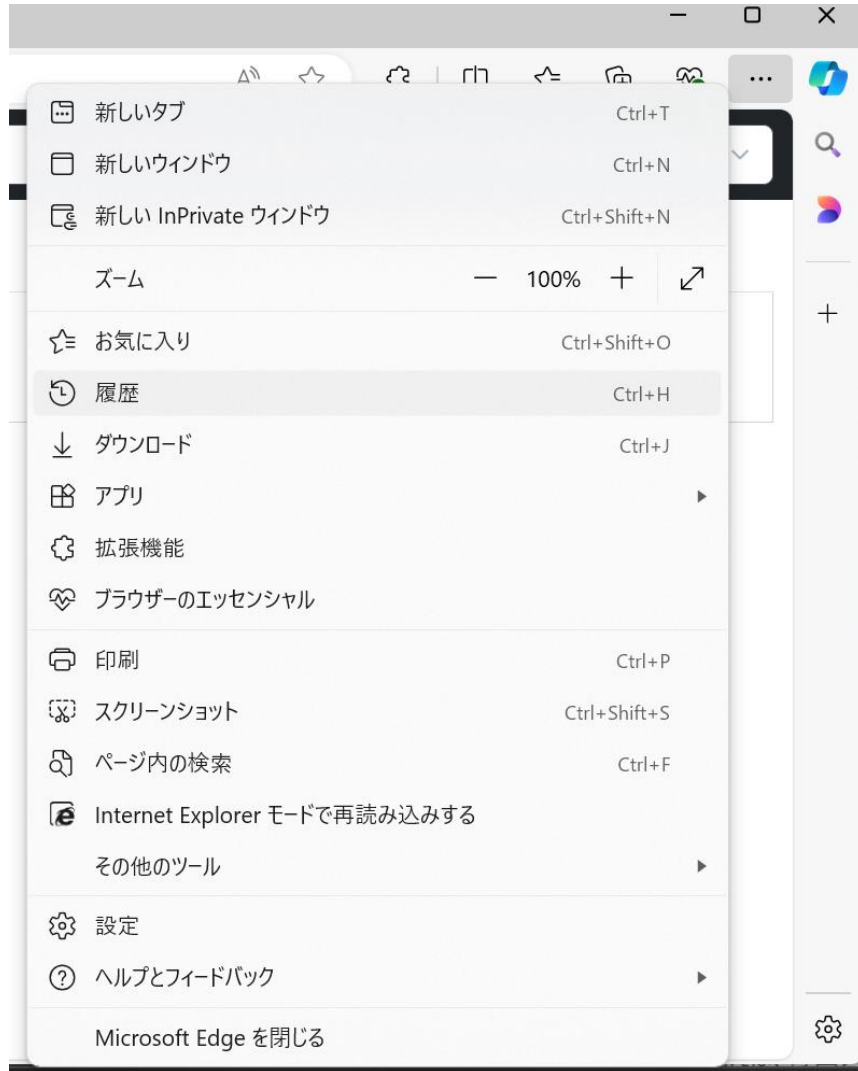
- ① 図表や参考資料などのリンク先の情報が表示されます。

キャッシュ機能とキャッシュクリア

1. 本ツールはブラウザのキャッシュ機能を利用して、検索対象データへのアクセスを高速化しています。
2. ブラウザは一度アクセスしたサイトの情報をPCのメモリーに保続するキャッシュ機能を備えています。キャッシュの保存容量には制限があり、古いキャッシュは自動的に削除されます。
3. キャッシュに多くのデータが保存されていると、追加で保存するデータのサイズが大きい場合は、キャッシュの容量を超えてしまう場合（キャッシュオーバーフロー）があります。この場合、データを正しく保存することはできません。
4. そのため、本ツールの使用前に、キャッシュをクリアすることを推奨します。これは容器に大きなものを入れるときには、容器を空にしておくことと同じです。
5. キャッシュクリアを行った後、最初のデータ準備は時間がかかります。これはサーバーからデータを読み取りキャッシュに保存しているためです。次にアクセスする時には、キャッシュに保存されたデータを使うため、高速に起動することができます。
6. サーバ側で検索対象データの更新が行われる場合があります。本ツールはサーバーのデータがキャッシュに保存されたデータより新しい場合には、新たにサーバーのデータの読み取りを開始します。この場合にもデータ準備のため、起動に時間がかかります。



キャッシュクリアの方法 (1/3)

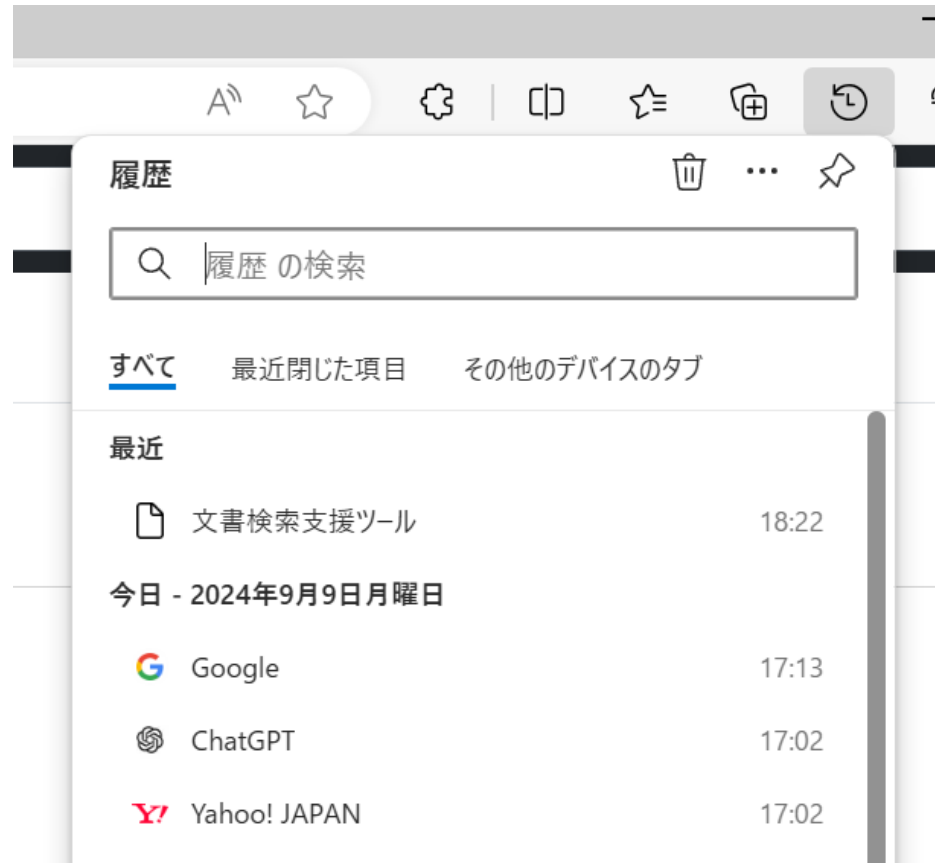


- ① 右上3点リーダー(3つの点が並んだアイコン) をクリックし、履歴を選択

図は Microsoft Edgeの場合を表示していますが、Google Chrome 場合も同様です。

iPhoneのSafariの場合は、履歴(時計のマーク) を選択すると右下に「消去」がありますので、これをクリックします。

キャッシュクリアの方法 (2/3)



② 履歴の右側にある「ゴミ箱」のアイコンをクリック

キャッシュクリアの方法 (3/3)

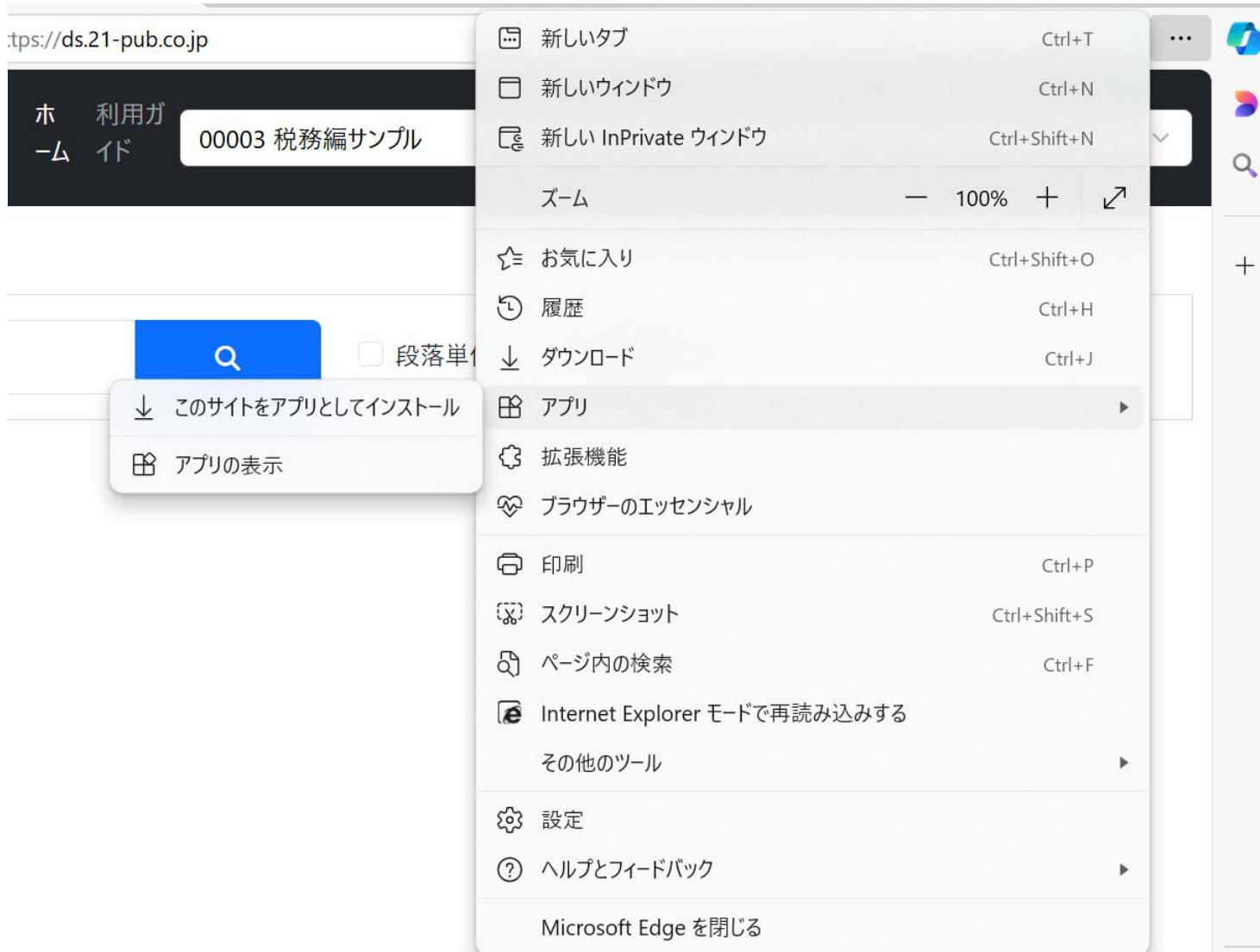


③ 削除する履歴を選択し、[今すぐクリア] ボタンをクリック

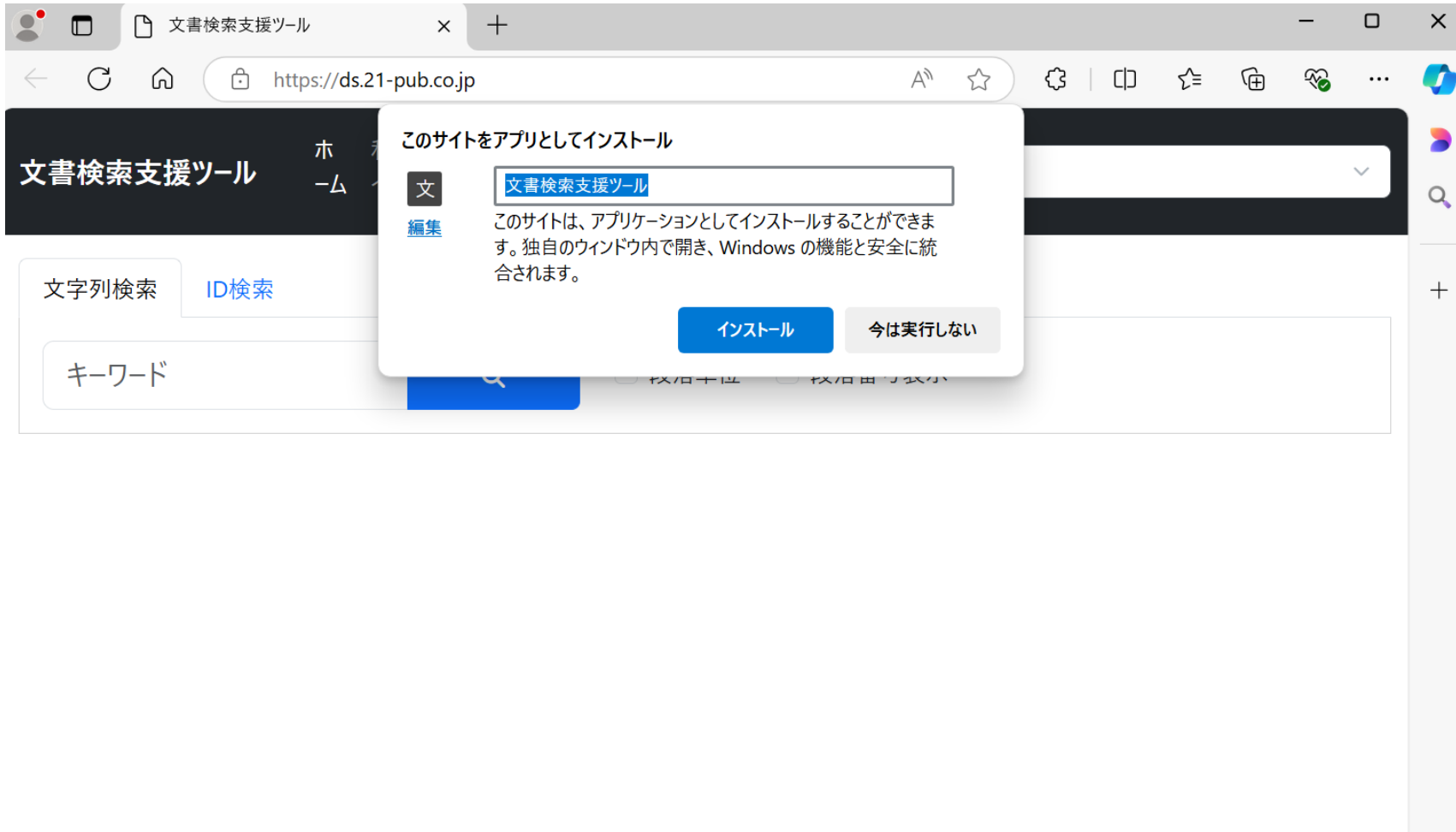
サイトをアプリにする (1/2)

Microsoft Edge を使用している場合は、本ツールのサイトをアプリにすることができます。

- ① 右上3点リーダー(3つの点が並んだアイコン) をクリックし、「アプリ」を選択
- ② 「このサイトをアプリとしてインストール」をクリック



サイトをアプリにする (2/2)



- ③ 必要に応じてタイトル修正
- ④ 「インストール」をクリック

サイトをアプリにする (3/3)



③ 「許可」をクリック

タスクバーまたはスタートメニューから起動できるようになります。

スマホでの利用～QRコード

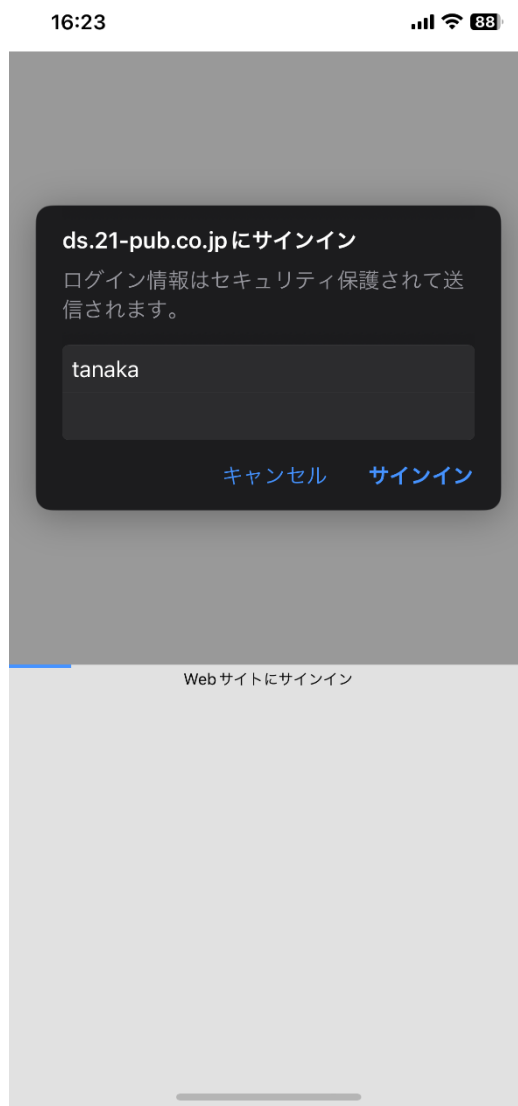


本ツールはスマホに対応しています。外出先でも検索、結果をクラウドに保存、またはメールで転送できるので便利です。

- ① QRコードまたはサイトのURLを入力してアクセス

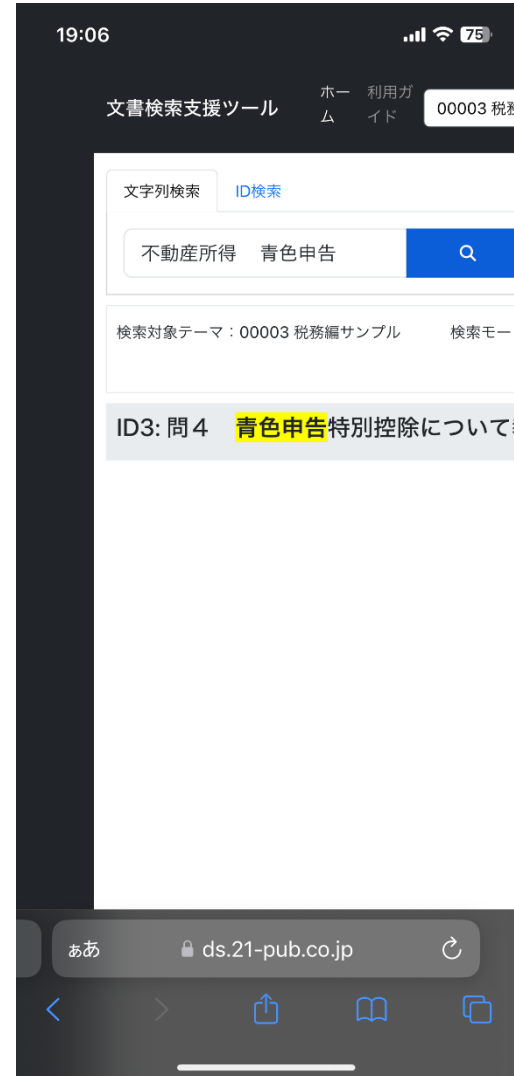
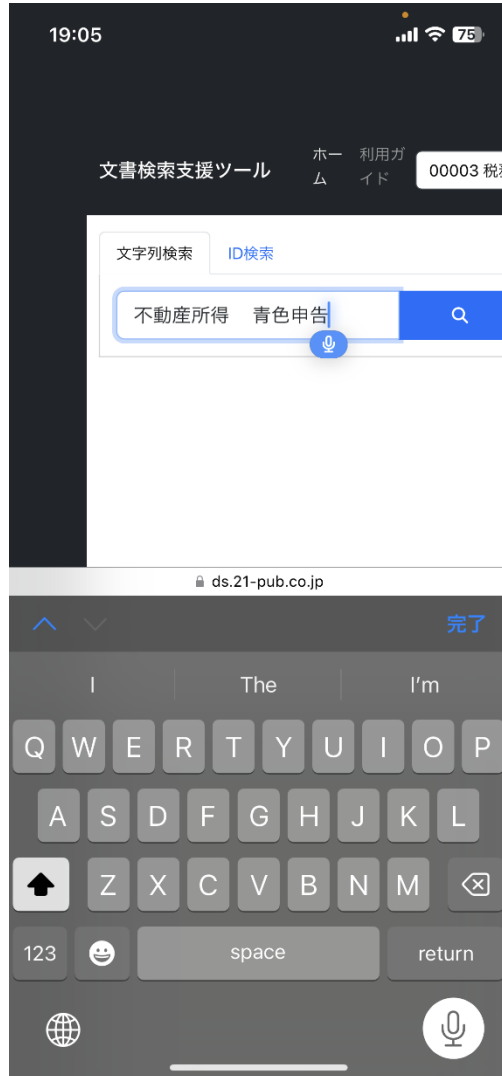
<https://ds.21-pub.co.jp/>

スマホでの利用～サインイン



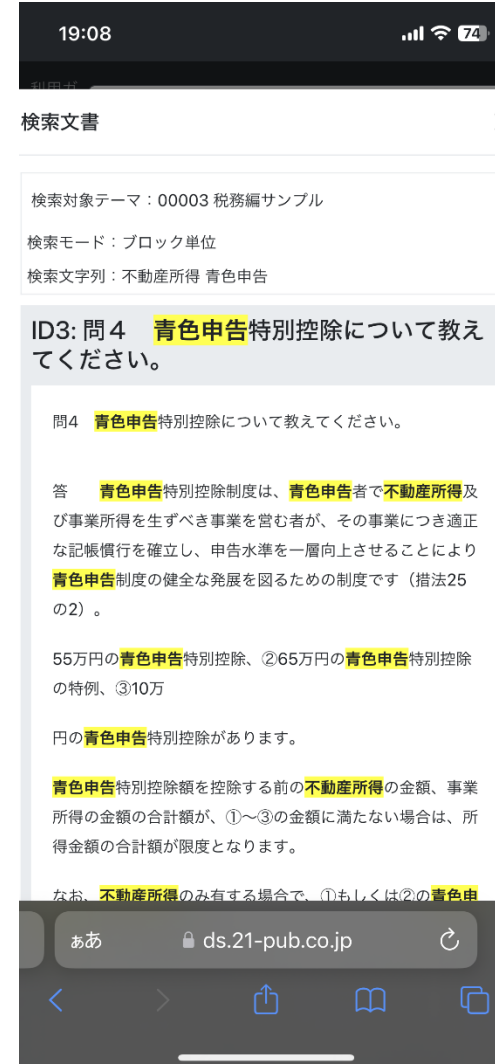
- ① 検索支援ツールのURLにアクセスすると認証画面が表示されます。
- ② ユーザーIDとパスワードを入力してサインイン
- ③ 一度、サインインすれば、2回目からはURLにユーザーIDとパスワードの入力は不要になります。

スマホでの利用～検索

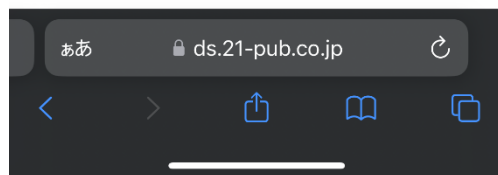


- ① 検索文字列を入力
- ② 音声入力を活用すると便利です。
- ③ 複数の文字列を入力する場合は、空白で区切る必要がありますが、「タブキー」といえば空白が入力できます。
- ④ 検索ボタンをクリック
- ⑤ 検出されたブロックのタイトルが表示される。

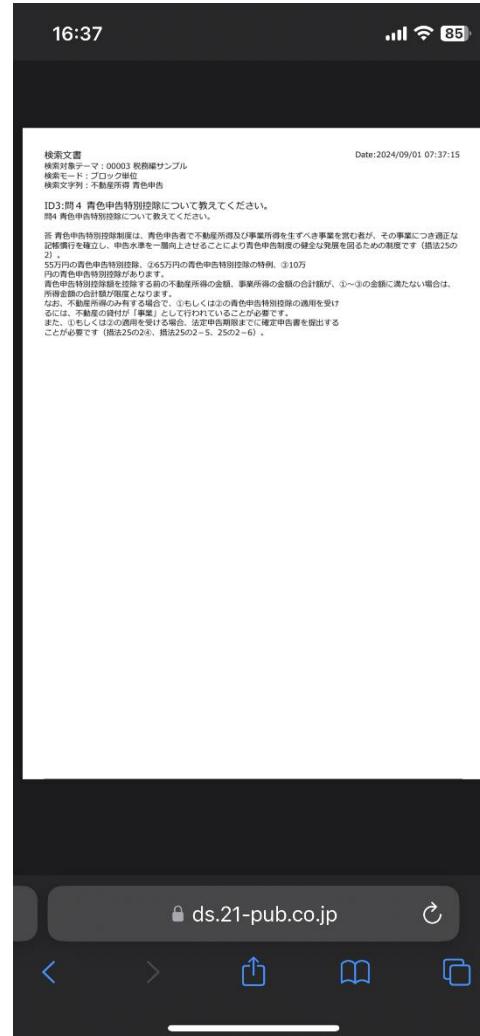
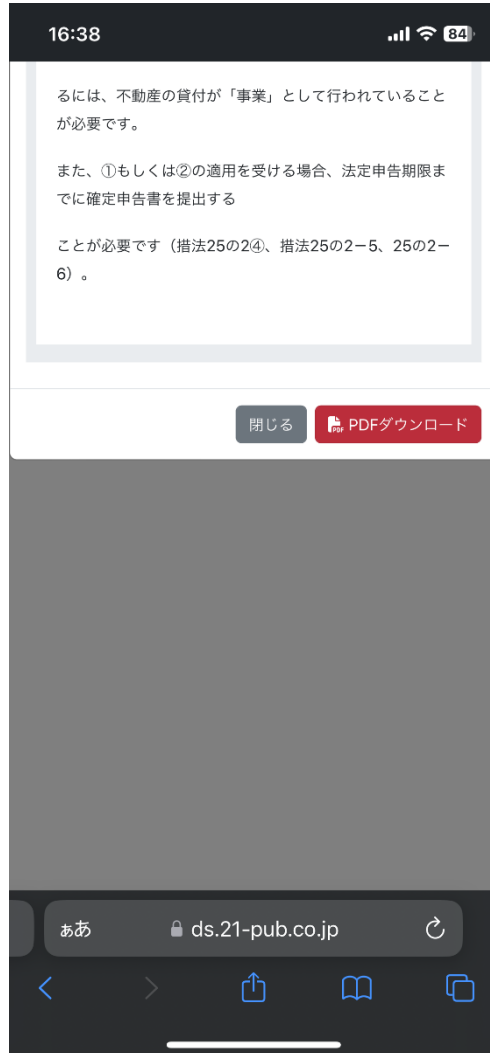
スマホでの利用～検索文書



- ① [検索文書] をクリック
- ② ブロックの内容が表示される。
- ③ 文字が小さく読みにくい場合は、少しピンチアウトしてタップする。

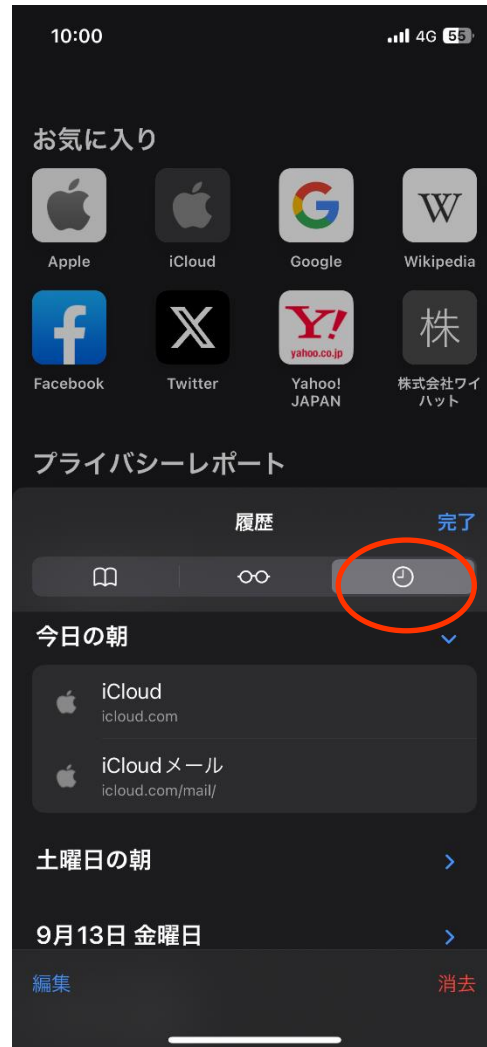


スマホでの利用～PDFダウンロード



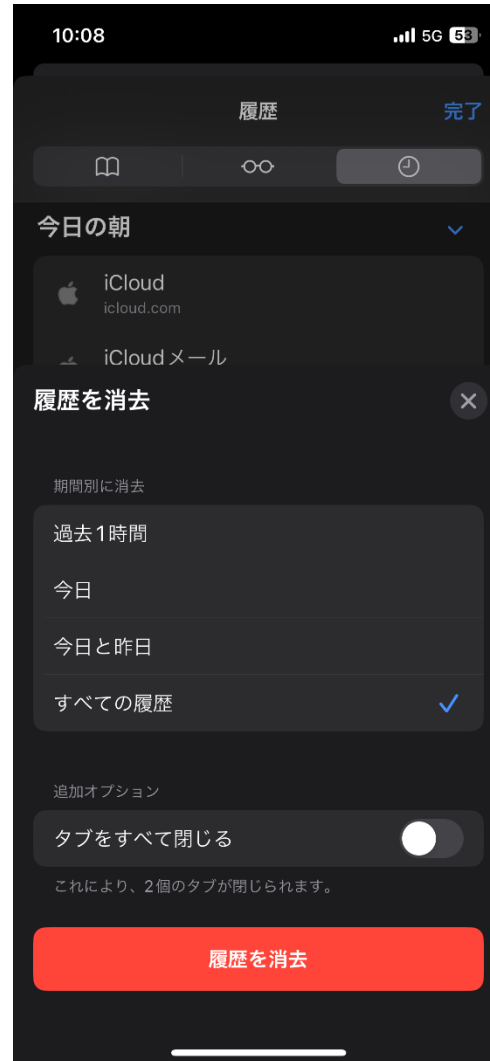
- ① 結果を保存する場合は[PDFダウンロード] ボタンをクリック
- ② PDFの内容が表示される。
- ③ [共有ボタン] (四角形と上矢印) のボタンをクリックすると、ワンドライブに保存、メールで転送、SNSでシェアなどの操作ができる。

スマホでの利用～キャッシュクリア (1/2)



- ① ブックマーク（本のアイコン）をクリック
- ② 履歴（時計のアイコン）をクリック

スマホでの利用～キャッシュクリア (2/2)



- ① 右下にある「消去」をクリック
- ② 「履歴を消去」をクリック